

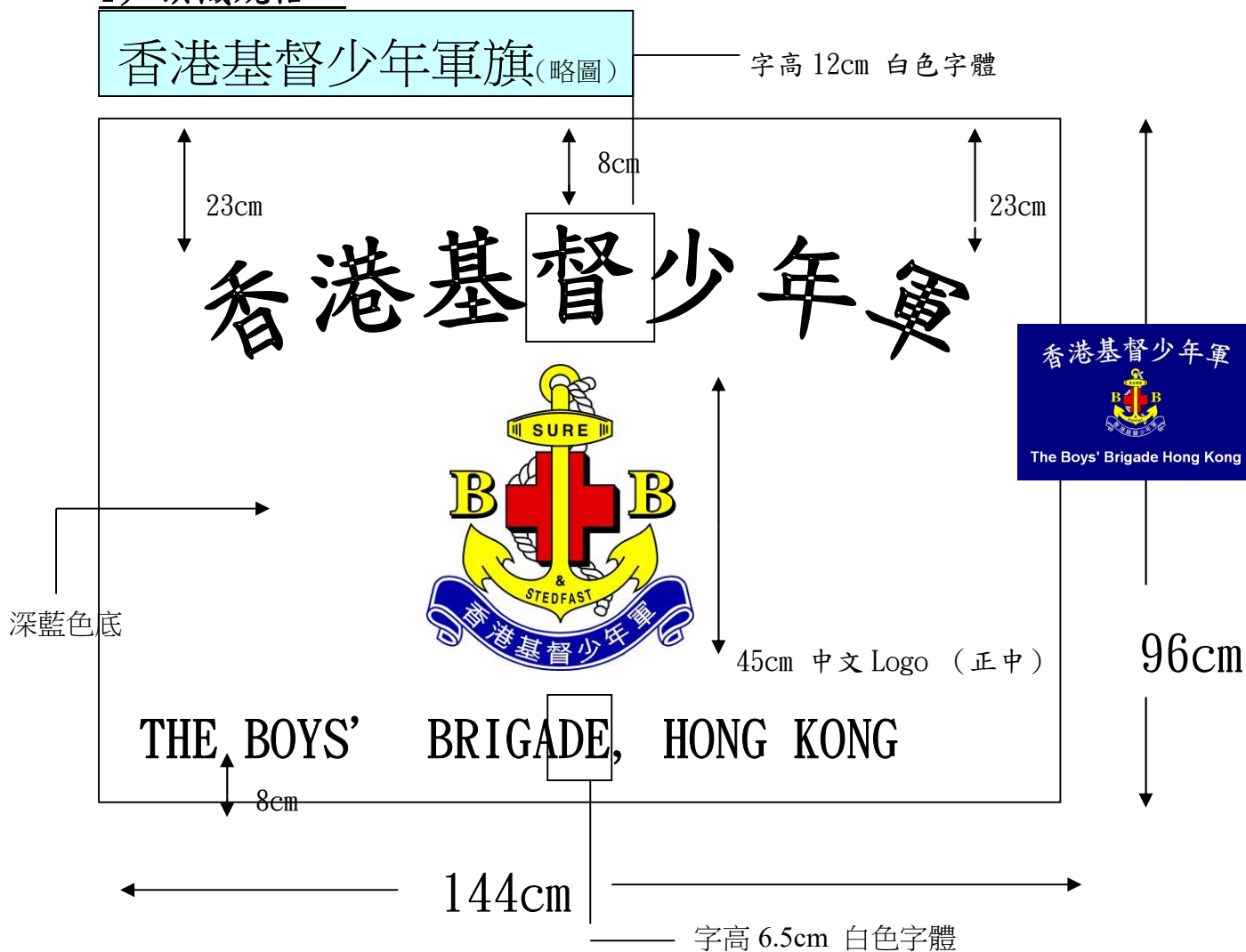


# 香港基督少年軍 旗幟規格及禮儀指引

# 目錄

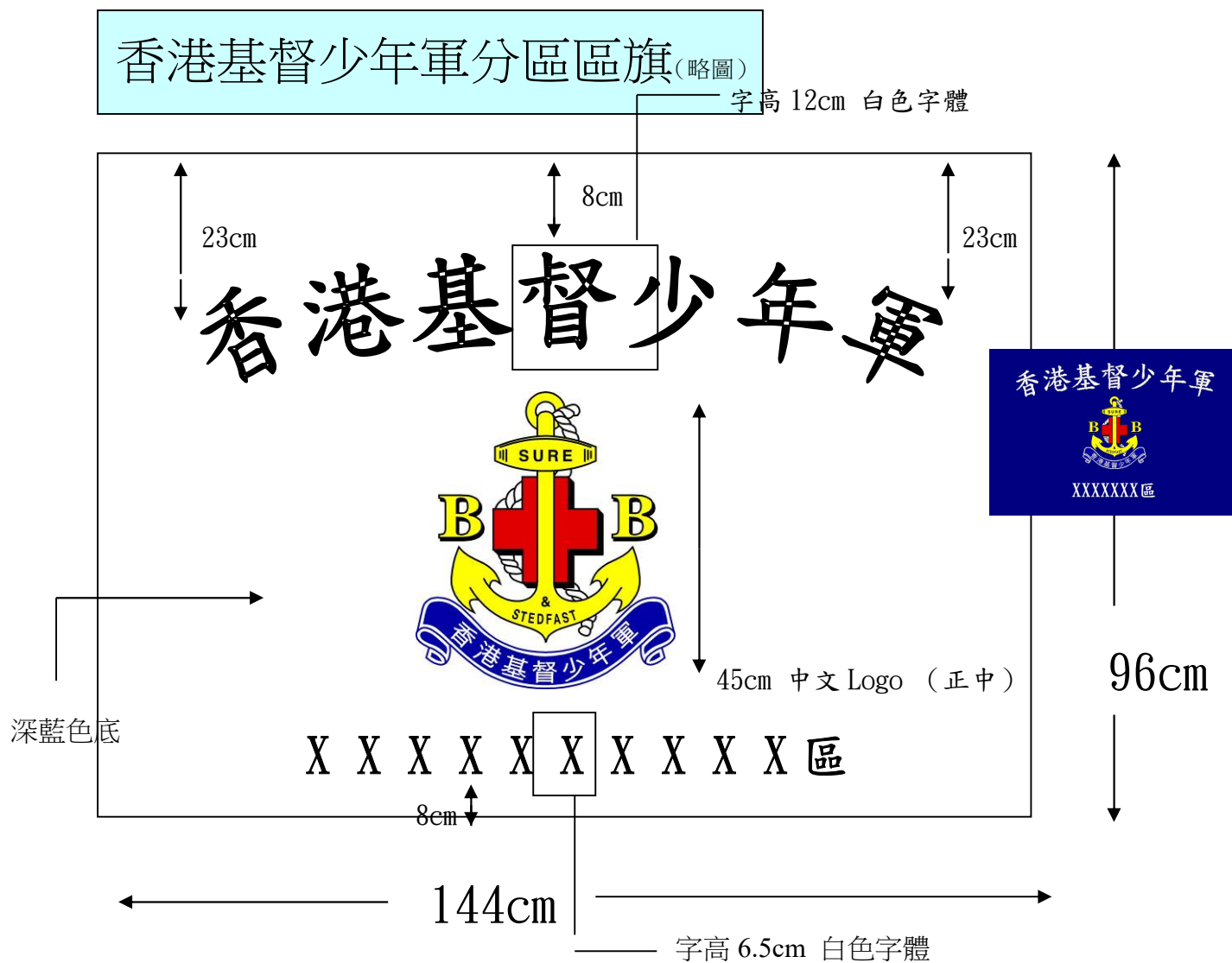
1. 香港基督少年軍旗幟規格
2. 一般禮儀及注意事項
3. 旗幟尺寸及種類
4. 各類旗幟的禮儀順序
5. 展示旗幟指引
6. 升降及操行國旗、特區旗程序及禮儀指引
7. 旗隊進場儀式程序及禮儀指引
8. 附錄（參考圖）

### 1) 旗幟規格：



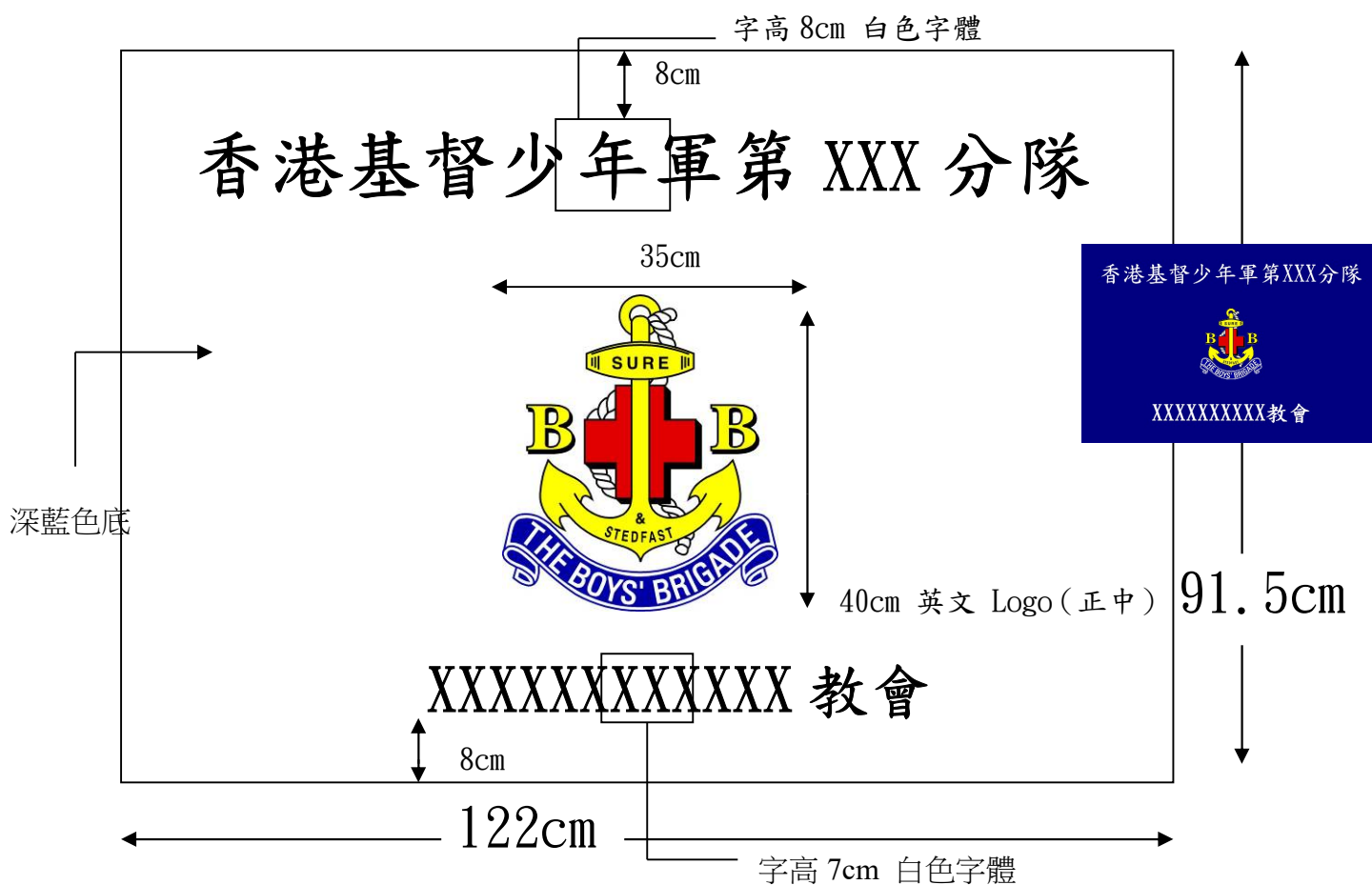
- 少年軍旗之旗幟顏色為深藍色，尺碼為 144 x 96 厘米。
- 「香港基督少年軍」字樣定位於旗幟上部之置中位置，用白色標楷體，字高 12 厘米。
- 香港基督少年軍徽號(必須為香港註冊中文商標)定位於旗幟正中位置，高 45 厘米。
- 「THE BOYS' BRIGADE, HONG KONG」字樣定位於旗幟下部之置中位置，用白色(全大階) Arial 字體，字高 6.5 厘米。

# 香港基督少年軍分區區旗(略圖)



- 少年軍旗之旗幟顏色為深藍色，尺碼為 144 x 96 厘米。
- 「香港基督少年軍」字樣定位於旗幟上部之置中位置，用白色標楷體，字高 12 厘米。
- 區中文名稱置於旗幟下部置中位置，用白色標楷體，字高 6.5 厘米。
- 香港基督少年軍徽號(必須為香港註冊中文商標)定位於旗幟正中位置，高 45 厘米。

## 香港基督少年軍分隊旗(略圖)



- 分隊旗之旗幟顏色為深藍色，尺碼為 122 x 91.5 厘米。
- 分隊隊號字樣定位於旗幟上部之置中位置，用白色標楷體，字高 8 厘米。
- 香港基督少年軍徽號(必須為香港註冊英文商標)定位於旗幟正中位置，高 40 厘米，闊 35 厘米。
- 主辦機構名稱字樣定位於旗幟下部之置中位置，用白色標楷體，字高 7 厘米。(總長度橫向不可超過 110 厘米，如單行位置不足可以雙行排列，而字體則須按比例縮細。)

## 2 一般禮儀及注意事項

- 2.1 必須以尊重的態度處理任何旗幟
- 2.2 旗幟應保持清潔、完整無損
- 2.3 旗幟於展示期間，應由專人看管並不可放於地上或接觸地面（除特別步操敬禮外）

## 3 旗幟尺寸及種類：

### 3.1 中華人民共和國國旗/香港特別行政區區旗尺寸：

#### 3.1.1 國旗/特區區旗的通用尺寸有五種，如下：

號碼	長度（厘米）	高度（厘米）
1	288	192
2	240	160
3	192	128
4	144	96
5	96	64

3.1.2 如用於升旗，使用的大小視乎旗桿的高度而定。

### 3.2 香港基督少年軍旗幟種類及指定尺寸：

種類	長度（厘米）	高度（厘米）
少年軍旗 (3:2)	144	96
少年軍區旗(3:2)	144	96
分隊旗(4:3)	122	91.5

## 4 各類旗幟的禮儀順序：

- 4.1 中華人民共和國國旗（國旗）
- 4.2 中華人民共和國香港特別行政區區旗（特區區旗）
- 4.3 香港基督少年軍旗（少年軍旗）
- 4.4 其他國家基督少年軍旗
- 4.5 香港基督少年軍分區區旗（少年軍區旗）
- 4.6 香港基督少年軍分隊旗（分隊旗）

## 5 展示旗幟指引（詳見 8 附錄：參考圖）：

### 5.1 確定展示旗幟的「左」、「右」方向：

5.1.1 戶外：在確定該建築物的「左」「右」時，以人立於建築物前，面向前門的「左」「右」為準

5.1.2 室內：在確定旗幟後方牆壁的「左」「右」時，以人背向該牆而立，面向前方的「左」「右」為準

### 5.2 需要同時展示國旗及特區區旗的場合：

#### 5.2.1 展示旗幟的大小：

5.2.1.1 凡國旗與特區區旗同時懸掛時，須將國旗展示於右邊、較高或者突出的位置。國旗與特區區旗同時或并列升掛、使用時，特區區旗應小於國

旗。列隊舉持國旗和特區區旗行進時，國旗須在特區區旗之前。

5.2.1.2 國旗、特區區旗、少年軍旗、少年軍區旗及分隊旗同時或并列升掛、使用時，少年軍旗、少年軍區旗及分隊旗之大小不可大於特區區旗。

5.2.2 於建築物外使用直立旗桿升掛國旗：

5.2.2.1 使用三支旗桿而需要升掛國旗，國旗應在中間，特區區旗在左邊，少年軍旗在右邊。少年軍區旗或分隊旗於此場合不會使用。如有四支旗桿或以上同時使用，而又有需要升國旗，則按旗幟的禮儀順序分別安排於左、右兩邊排列。

5.2.2.2 如以高度分別，按旗幟的禮儀順序，較高者使用較高之旗桿。

5.2.3 於室內展示國旗、特區區旗及少年軍旗同時或并列升掛、使用時，國旗應在中間，特區區旗在右邊，少年軍旗在左邊。

5.3 無需展示國旗和特區區旗的場合：

5.3.1 少年軍旗、少年軍區旗或分隊旗的同時或並排升掛時，少年軍旗、少年軍區旗的面積大小相同，分隊旗較為小（指定尺寸參考 2.2）。

5.3.2 若只展示一支旗而有需要靠左或右展示時（如於立願禮展示於禮堂內），應展示於右邊。

5.3.3 若展示兩支旗，按旗幟的禮儀順序，較高者展示於右邊。

5.3.4 若展示三支旗或以上，則按旗幟的禮儀順序，最高者展示於中間，其他按旗幟的禮儀順序，先左後右兩邊排列，屬同級之旗幟可以單位名稱或隊號排列。

## 6 升、降、列隊舉持和操行國旗、特區旗之程序及禮儀指引

### 國旗、特區區旗升旗禮：

- 1 升旗前準備
  - 1.1 檢查升旗禮所需物資：
  - 1.2 確定旗桿繩沒有交叉重疊；
  - 1.3 檢查國旗和區旗是否完好無缺；
  - 1.4 升旗時所用的旗桿及旗扣；
  - 1.5 音響設備，包括出旗和升旗時所用的音樂。
- 2 檢查升旗手之制服及儀容：
  - 2.1 第一號制服；
  - 2.2 白手襪。
  - 2.3 摺旗。(必須確保旗幟上下位置正確，並能於升旗過程中順利展開。)
  - 2.4 於適當位置準備出旗。
- 3 升旗典禮程序
  - 3.1 宣佈升旗典禮正式開始，指導觀禮者於升旗禮過程中應有的態度。
  - 3.2 向國旗和區旗肅立及按以下指引行注目禮：
- 4 穿著整齊制服者：
  - 4.1 隊員面向國旗及區旗肅立 (Attention)
  - 4.2 導師及上士面向國旗及區旗敬禮 (General Salute) 直至國歌奏唱完畢。
- 5 非穿著整齊制服者：
  - 5.1 面向國旗及區旗肅立。
  - 5.2 升旗隊，持旗步操至旗桿底。
  - 5.3 登上旗座和掛上國旗及區旗。
  - 5.4 奏唱國歌和升旗。
  - 5.5 升旗隊離場。
  - 5.6 禮成。



## 注意事項：

1. 國旗的優先地位
  - 1.1 升掛國旗，須將國旗置於顯著的位置。
  - 1.2 列隊舉持國旗和其他旗幟行進時，國旗須在其他旗幟之前。
  - 1.3 國旗與其他旗幟同時升掛時，須將國旗置於中心、較高或者突出的位置。
2. 每支旗幟之升旗小隊 (Colour party) 由二名旗手組成，升旗手負責掛旗及升旗，護旗手負責手持已摺好之旗幟步操至旗桿底。旗隊進場時，旗幟之禮儀順序較高者，須先行。若分隊的條件許可，升旗手可帶領一個小隊列隊出場，並於旗桿底周邊列隊。
3. 升旗小隊持旗進場時，可以不播放音樂，如有需要，建議播放《歌唱祖國》。當升旗隊到達旗桿後，可把《歌唱祖國》一曲在適當的時候停止或淡出 (fade out) 便可。
4. 升旗小隊持旗進場時，不能播放國歌。
5. 升國旗及區旗時應奏唱《國歌》。
6. 《國歌》長約四十九秒 (金紫荊廣場使用作升國旗及區旗之版本長四十五秒)，《歌唱祖國》演奏版長約一分二十秒。
7. 若出現國歌奏唱完了，國旗還未升到旗桿頂；又或者國歌還未奏唱完，旗已到達桿頂，亦應保持嚴肅，待國歌奏唱完畢或國旗升至桿頂。升旗手在擔當此崗位前，若經過嚴格訓練將可避免上述情況出現。
8. 在場地許可的情況下，應盡可能在觀眾席前設置旗桿進行升旗禮。
9. 每枝旗桿只准升掛一面旗幟。
10. 在直立的旗桿上升降旗幟，應當徐徐升降。升起時，必須將旗幟升至桿頂；降下時，不得使旗幟落地。
11. 凡國旗與區旗并列升掛時，須先將國旗升起，而國旗亦須於最後降下。
12. 下半旗時，須先將旗幟升至桿頂，然後降至旗頂與桿頂之間的距離為旗桿全長的三分之一處；降下時，須先將旗幟升至桿頂，然後再降下。

## 參考資料：

香港特別行政區政府網頁：<http://www.protocol.gov.hk/flags/index.html>

## 7 旗隊進場儀式程序及禮儀指引

當基督少年軍旗隊到達舉行各項禮儀（如：大會操、立願禮、感恩崇拜等）的場地時，旗隊進場需以特別的儀式進行，並需作出事前準備如下：

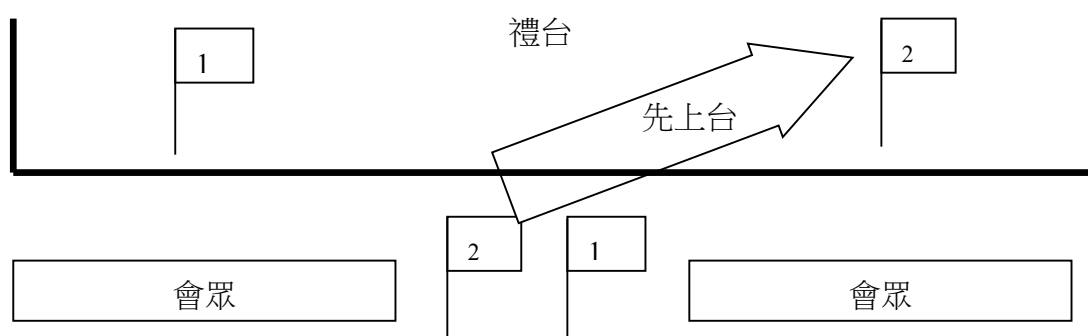
- 與主辦單位負責人士（包括：教會牧師、隊牧、學校校長等），商討該日的程序及旗座位置安排，確保其安排符合各方面的禮儀，並不會對參與者構成危險。
- 與活動程序負責人（包括：主席、司儀、司琴等），商討旗隊進場的程序安排。
- 如有需要，可向總部制服團隊部申請借用所需物品，如旗座、旗杆、旗頭、旗套等。
- 向各導師和隊員講解有關程序，並進行綵排。
- 旗的擺放及操行位置須根據《香港基督少年軍旗幟規格及禮儀指引》執行
- 若有任何疑問，可向總部制服團隊部同工尋求協助。

旗隊進場及離場程序：

- 一般旗隊會於主禮人進場後進場，當司儀宣佈旗隊進場，會眾須保持起立。
- 持旗手以「慢操（Slow March）」持旗進場，步向禮台前，把旗交給隊牧或機構負責人，放於預先放置的旗座，並於整個程序上保持原位。
- 持旗手須到指定位置就座，會眾可就座或按程序安排繼續站立。
- 如該程序為崇拜，於祝福前，持旗手須到台前並從隊牧或主禮牧師手中接回旗，並以「持旗（CARRY）」方式保持原位，面向禮台。當祝福時，持旗手以「立正（ORDER）」方式接受祝福。
- 當程序完成，持旗手以「慢操（Slow March）」持旗離場，會眾保持站立。

兩支旗進場的特別注意事項：

- 旗幟交接的先後次序  
當持旗手到台前時，禮儀順序較低的須先被接到台上（如下圖）；當離場時，則禮儀順序較高的旗先交給持旗手。
- 旗幟進場和離場的路徑  
旗隊一般跟主禮人的跟徑進場，但如果主禮團從左、右兩邊進入，禮儀順序較高的旗將使用右邊的路徑進場，其護旗手的人數亦會較左邊路徑多一名。
- 旗幟位置  
根據《香港基督少年軍旗幟規格及禮儀指引》，由於室內展示旗幟與操行期間所定之「左」、「右」有所分別，當旗幟被放置於禮台上展示時，就台下所見，旗幟的「左」、「右」位置將對調。（如下圖）



8 附錄 (參考圖)


展示參考圖 (一):

戶外 (需展示國旗、特區區旗)

(場內有單數旗桿而只升掛一支旗時置中、場內有雙數旗桿而只升掛一支旗是置中靠右)




國旗



特區區旗



國旗



特區區旗




國旗



少年軍旗



少年軍區旗



特區區旗




國旗



少年軍旗



少年軍區旗



特區區旗



國旗



少年軍旗



分隊旗

展示參考圖（二）：


戶外（無需展示國旗、特區區旗）




展示參考圖 (三)：室內 (需展示國旗、特區區旗)



國旗



特區區旗




特區區旗



國旗



少年軍旗




特區區旗



少年軍旗



少年軍旗



特區區旗



少年軍區旗

展示參考圖（四）：

室內展示（沒有國旗、特區區旗）



少年軍旗



少年軍旗



少年軍區旗



少年軍區旗



分隊旗



少年軍區旗



少年軍旗



分隊旗



教會旗

分隊旗